


Lastre in Policarbonato Alveolare




Lastre in Policarbonato alveolare

Spessori : mm 6 e mm 10
Dimensioni : metri 2,10 x 6,000

Spessore Lastra	Raggio minimo di curvatura
6	900
10	1500


Avvertenze



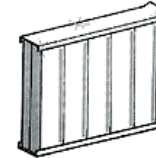
Installare il materiale con il lato protetto U.V. rivolto verso l'esterno e togliere la pellicola protettiva.



Non lasciare le lastre accatastate al sole o sotto la pioggia



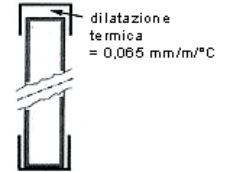
Usare silicone compatibile



Usare nastro di alluminio autoadesivo per chiudere gli alveoli




Lavare solo con sapone neutro



Prevedere la dilatazione termica

Accessori



Profilo H di giunzione in barre da mt.6,00



Profilo U di chiusura degli alveoli in barre da metri 2,10



Rondellone di fissaggio con guarnizione